

GROOVE LASH

超精密レーザー加工エクステ [グルーヴラッシュ]

エクステの形状

グルー塗付部の上下に超精密 0.1 mm 間隔の特殊レーザー加工

従来毛

グルーヴラッシュ

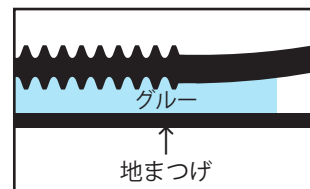
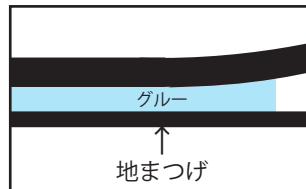
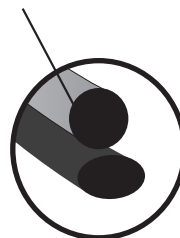


地まつげとの接着

凹凸の加工により、グルーと地まつげの接着面積が拡大し、はく離強度が大幅に UP !

従来毛


グルーヴラッシュ



エクステの特徴

長持ちの理由は根元に施された超精密レーザー加工

グルー塗布部の上下に超精密 0.1mm ピッチの特殊レーザー加工を施したグルーヴラッシュは、最新のはく離強度試験において、はく離強度の大幅な向上が実証されました。グルー接着面積の拡大を実現する特殊な形状が、この製品の最大の特徴です。



0.1mm 間隔、幅の狭い超精密加工



加工による凹凸で、グルーと地まつげの接着面積が拡大、強度が大幅に UP !

こんな方におすすめ

- ✓ マツエクをもっと長持ちさせたい方
- ✓ デザインが崩れやすい方
- ✓ うつぶせ寝や目をこするクセのある方

通常の人工毛よりもリムーブに時間を要することがございます。予めご理解ください。