



**MATSUREN**  
conform to the ISO10993

---

「ISO準拠」まつれん公認マーク ベーシックデザインガイド

---

一般社団法人 日本まつげエクステメーカー連合会

2021 / 06

CONFIDENTIAL

## 01 まつれん公認マークの表示パターン

まつれん公認マークは基本的に以下の4タイプで表示します。  
使用目的や表示スペース等を考慮し、適切に表示してください。

### A 日本語表記あり／フルカラー表示の場合



### B 日本語表記あり／モノトーン表示の場合



### C 日本語表記なし／フルカラー表示の場合




### D 日本語表記なし／モノトーン表示の場合






## 02 まつれん公認マークのカラー規定

まつれん公認マークは基本的に以下の指定色で表示します。  
使用媒体に応じて適切に表示してください。

フルカラー表示の場合



●プロセス印刷  
(CMYK)

	C35 + M35 + Y65 + K15
	C10 + M100 + Y100 + K0
	C0 + M0 + Y0 + K100

モノトーン表示の場合




●スミベタ／白ヌキ／特色 等

全ての要素を使用色の100%

### 03 まつれん公認マークの余白規定

まつれん公認マークの独自性や視認性を維持するため、保護エリア(最低余白スペース)を設定します。  
このエリア内にマーク以外の要素を入れないでください。



### 04 まつれん公認マークの表示禁止例

マークの独自性や視認性を損なうような表示は避けてください。  
以下はその代表例となります。

✗ マークに斜体、平体、長体等の  
変形をかけないでください。



✗ マークの周囲に白フチやシャドーを  
つけないでください。



✗ マークを視認性を損なう写真や絵柄の上に  
表示しないでください。

